

## أهمية الترتيب الداخلي في المؤسسات الصغيرة والمتوسطة (تصميم ترتيب داخلي لقسم السباكة في الشركة الجزائرية للبناءات المعدنية SACM)

علي يوسفات (\*)

دار المقاولاتية

كلية العلوم الاقتصادية والتجارية وعلوم التسيير

جامعة أدرار - الجزائر

**ملخص:** تهدف هذه الدراسة إلى التعريف بأساليب الترتيب الداخلي في المؤسسات الصغيرة والمتوسطة وتطبيقاتها، كما تبرز أهمية البحث من خلال مساعدة أصحاب المشاريع على الاستغلال الأمثل لمساحات منشآتهم، والتقليل من تكلفة نقل المواد بين ورشآتها، وتحسين ظروف العمل... الخ، ولقد طبقت ثلاثة طرق لوضع ترتيب داخلي جديد على مؤسسة صناعية متوسطة الحجم، وكانت نتائج تؤكد ضرورة تغيير الترتيب الداخلي الحالي للمصنع، مما ينعكس إيجاباً على الزيادة في كفاءة وفعالية أداء المؤسسة الصناعية.

**الكلمات المفتاح:** مؤسسات صغيرة ومتوسطة، ترتيب داخلي، كفاءة، فعالية.

**تصنيف JEL:** C9، L23.

### I. تمهيد:

شهدت الجزائر خلال العقدین الأخيرین اهتماماً كبيراً بدعم إنشاء المؤسسات الصغيرة والمتوسطة، والذي ترجم في مجموعة من القوانين التحفيزية والتسهيلات المالية المهمة تديرها مجموعة من الوكالات الوطنية بالتنسيق مع البنوك العامة، كما أن هذه الإجراءات والتدابير جاءت في إطار خلق تنمية وطنية مستدامة خارج قطاع المحروقات، وتحويل الجزائر من الدولة الريعية إلى الدولة المصنعة.

وتعد المؤسسات الصغيرة حسب القانون الجزائري هي كل المؤسسات التي تشغل من 1 إلى 9 عمال، أما المؤسسات المتوسطة بين 10 إلى 199 عامل<sup>(1)</sup>، ولقد ركزنا خلال هذا البحث على المؤسسات الصغيرة والمتوسطة بسبب دورها الكبير الذي تلعبه في الاقتصاديات العالمية، كمؤسسات منتجة ومؤسسات داعمة للمؤسسات الكبرى، إلا أن هذه المؤسسات الصغيرة تسعى بشكل كبير نحو تبنى طرق إنتاج الأقل كلفة والأعلى جودة، واعتماد ترتيب داخلي يلبي احتياجات المؤسسة، ولكن في إطار ميزانيات محدودة.

**مشكلة الدراسة:** يمثل الترتيب الداخلي ما بين 20% إلى 50% من النفقات التشغيلية الكلية ضمن الصناعة، كما أن الترتيب الفعال يمكن أن يخفض هذه التكاليف على الأقل ما بين 10% إلى 30%<sup>(2)</sup>. وبما أن الترتيب الداخلي للمصنع أو الورشات من بين أهم آليات التحكم في التكلفة والرفع من جودة طرق العمل والمنتج، لذا كان لازماً على صاحب المؤسسة الصغيرة والمتوسطة وضع ترتيب داخلي يحقق له هذه الميزات، وبالتالي تلخص إشكالية هذا البحث في:

**كيف يتم وضع ترتيب داخلي (Layout of facilities or Internal layout) للمؤسسات الصناعية الصغيرة والمتوسطة يضمن لها الكفاءة والفعالية لنظامها الإنتاجي؟**

**أهمية الدراسة:** يعد قرار الترتيب الداخلي للمصنع من أبرز القرارات الاستراتيجية الوظيفية على مستوى إدارة الإنتاج والعمليات في المنظمة بجانب اختيار الموقع، وتصميم المنتج ونظام الجودة، والتكامل الرأسي، وتكمن أهمية القرارات الاستراتيجية الوظيفية في تأثيراتها الطويلة المدى على حياة المنظمة والتكاليف العالية للتبني والتخلي عن هذا القرار.

كما هو معلوم أن الترتيب الداخلي للمصانع الكبيرة لا إشكال فيها بسبب التصميم المبرمج والمدروس للمصنع من طرف الشركة المصنعة التي توريده، ولكن بالنسبة للمؤسسات الصغيرة والمتوسطة والتي تعتمد في الأغلب على الترتيب الداخلي على أساس العمليات، أي تعدد الآلات والمعدات العامة فالأمر يختلف، إذ أن صاحب المؤسسة هو المسؤول عن وضع ترتيب داخلي لمصنعه وكيف توضع الآلات وكذا طرق العمل داخله، أو يلجأ إلى مكاتب استشارات في نظم التصنيع، ولكن هذا الأمر تترتب عنه نفقات ممكن عدم القدرة على تحملها.

**أهداف الدراسة:** يهدف هذا البحث إلى التعريف بأبرز الطرق العلمية للترتيب الداخلي الجيد للمواقع والمنشآت الصناعية بشكل خاص (موضوع الدراسة) وكيفية تطبيق هذه الأساليب على المؤسسات الصغيرة والمتوسطة، وهذا

قصد الوصول إلى ترتيب داخلي يضمن مجموعة من الأهداف والتي من أبرزها: تخفيض تكلفة نقل و مناولة المواد بين محطات الإنتاج أو الورشات، وتحسين ظروف العمل، الاستخدام الأمثل للمساحات المنشأة وتخفيض تكلفة التخزين والإيجار... الخ ، وبالتالي تحقيق الكفاءة والفعالية للنظام الإنتاجي، وتحقيق الرشادة في إدارة المصنع وتقليل الهدر بكل أنواعه، وكذا تعظيم الإيرادات، بالإضافة إلى مساعدة أرباب المؤسسات الصغيرة والمتوسطة على وضع ترتيب داخلي للمكان والمعدات والآلات بطرق علمية بسيطة، بعيداً عن التخمينات والتكهنات والعمل بطريقة ارتجالية، وتدريب فريق العمل على تبني أساليب الإنتاج الأكثر فعالية وكفاءة.

#### الدراسات السابقة:

1- دراسة (هاشم، هاشم، 2008) بعنوان : بدائل الترتيب الداخلي للعمليات " دراسة تطبيقية في مستشفى البصرة العام، حول بدائل الترتيب الداخلي للعمليات في مستشفى البصرة وكانت النتائج هي تحديد بدائل الترتيب الداخلي الممكنة، والتي تحقق خفض التدفقات الكلية وضمان حصول على خدمة بسرعة وكفاءة للمراجعين<sup>(3)</sup>.

2- دراسة (البياتي وجواد، 2010) بعنوان : الترتيب الداخلي - دراسة تطبيقية في شركة الصناعات الخفيفة، حيث تم رفع من مستوى كفاءة خط إنتاج المجمدة، من خلال زيادة كفاءة التدفق المستمر في خط الإنتاج والتقليل الوقت التوقف ومعالجة الاختناقات وتخفيض الوقت الكلي للإنتاج، قد تم اعتماد على خفض تكلفة النقل بين الوحدات الإنتاجية<sup>(4)</sup>.

3- دراسة (Najy, 2014) بعنوان : Design Technology for Layout، حول تكنولوجيا تصميم الترتيب الداخلي، في دراسة على الشركة العامة لصناعة السيارات، وكيف أن التكنولوجيا تساهم في تصميم الترتيب الداخلي من خلال تقنية التسهيلات الموقعية النسبية المحوسبة (CRAFT) والتي تهدف إلى خفض تكاليف النقل الكلي بين أقسام مصنع السيارات بالتالي الوصول إلى أفضل ترتيب داخلي داخل أقسام الشركة<sup>(5)</sup>.

## II. الإطار النظري لأهمية الترتيب الداخلي في المؤسسات الصغيرة والمتوسطة:

1- التعريف بالترتيب الداخلي للمصنع (Layout of facilities or Internal layout): هو الكيفية التي بموجبها يتم ترتيب الأقسام الإنتاجية وأقسام الخدمات المساعدة داخل المصنع و ترتيب الآلات والمعدات داخل الأقسام، وبشكل أدق يمكن القول بأن الترتيب الداخلي للمصنع هو عملية ترتيب مسالك إنتاج مكونات المنتج التام، وكل عملية من العمليات الصناعية التي تتكون منها العملية الإنتاجية، من أجل تحقيق أعلى كفاءة إنتاجية وكيفية الترتيب هذه الأخيرة لها تأثير كبير على مستوى أداء الأنشطة التالية في المصنع<sup>(6)</sup>:

- الطريقة التي تستخدم في مناولة المواد ( توزيع المواد واللوازم داخل المصنع).
- مستوى استخدام المكائن و المعدات.
- مستوى المخزون .
- التأثير على معنويات وإنتاجية العاملين.

### 2- الأسباب الشائعة لإعادة تصميم الترتيب الداخلي للمصنع<sup>(7)</sup>:

1. وجود عمليات منخفضة الكفاءة (مثل التكلفة المرتفعة، الاختناقات) ؛
2. الحوادث أو الأمور المتعلقة بالأمن و السلامة ؛
3. حدوث تغيرات في تصميم المنتجات أو الخدمات ؛
4. تقديم منتجات أو خدمات جديدة ؛
5. حدوث تغيرات في حجم الإنتاج أو مزيج المخرجات ؛
6. حدوث تغيرات في الأساليب أو المعدات الإنتاج ؛
7. تغيرات في الظروف البيئية ( بيئة الأعمال) أو المتطلبات القانونية ؛
8. وجود مشاكل متعلقة بالروح المعنوية و ضعف في التواصل الفعال بين العمال.

### 3- أهداف الترتيب الداخلي للمصنع<sup>(8)</sup>:

1. تخفيض تكلفة نقل و مناولة المواد ؛
2. زيادة معدل الدوران للنظام الإنتاجي من خلال منع نقاط الاختناق والتأخير والتكدس ؛
3. تحقيق الاستخدام الأمثل للمساحة الكلية والعمالة المتاحة ؛
4. رفع معنويات العاملين ؛
5. التنسيق والاتصال الفعال والمباشر بين الوحدات والأفراد ؛
6. تحقيق الأمن و السلامة للعاملين بتقليل المخاطر (الحوادث والإصابات)

4- الأنواع الرئيسية لترتيب الداخلي للموقع : حسب الدكتور محمد توفيق ماضي (من المتخصصين في إدارة الإنتاج والعمليات) هناك أربعة أنواع أساسية لترتيب الداخلي للمواقع أو المنشآت<sup>(9)</sup> وهي:

أ - الترتيب على أساس المنتج **Product Layouts (خط الإنتاج)**: يستخدم لإنجاز تدفق انسيابي وسريع لكميات كبيرة من المنتجات أو الزبائن من خلال نظام إنتاجي معين، ويتم ذلك من خلال منتجات على درجة عالية من النمطية، بحيث يتم تقسيم العمل إلى سلاسل من المهام النمطية، مما يتطلب تخصص كل من العمالة والمعدات، فإنه من الضروري جداً استثمار مبالغ كبيرة من المال في المعدات وتصميم العمل ومن الأمثلة الشائعة لهذا النوع من الترتيب : صناعة السيارات، صناعة تعبئة وحفظ المواد الغذائية ، وصناعة الأجهزة الكهربائية المنزلية ، وهذا عموماً في أغلبية المصانع ذات الإنتاجية الكبيرة.

ويمتاز هذا الترتيب بمعدلات مرتفعة من المخرجات، وانخفاض كلفة الوحدة نظراً لحجم الإنتاج الكبير، وتكلفة مناولة منخفضة، وعمالة جد متخصصة، وجود درجة معقولة من التكرارية في عمليات المحاسبة والشراء ومراقبة المخزون، أما جدولة الإنتاج ومسارات التشغيل فتوجد في المخطط المبدئي لنظام الإنتاج.

من أبرز خصائص هذا الترتيب :

1. وجود وسائل مناولة آلية على سيور متحركة بين محطات التشغيل المختلفة ؛
2. تنوع محدود للمنتجات ؛
3. التحكم الآلي في سرعة خط الإنتاج ( تحكم كلي أو جزئي) ؛
4. الاعتماد على العمالة عالية التخصص والمهارة في عمليات الصيانة وإصلاح خط الإنتاج ؛
5. وجود حجم محدود جداً من المخزون تحت التشغيل بين مراحل الإنتاج المختلفة ؛
6. وجود حاجة محدودة إلى عمليات تخطيط وجدولة الإنتاج بشكل تفصيلي ؛
7. استخدام الآلات المتخصصة بدرجة كبيرة و بالتالي عدم مرونة استخدامها في أغراض أخرى ؛
8. التداخل و التكامل بين عمليات الفحص و الرقابة على الجودة و بين خط الإنتاج ذاته ؛
9. وجود تدفق ثابت لكل وحدات الإنتاج ؛
10. التداخل و التكامل بين عمليات الفحص و الرقابة على الجودة و بين خط الإنتاج ذاته.

ب - الترتيب على أساس العمليات (الوظيفي) **Process Layouts**: يصمم الترتيب على أساس العمليات بغرض تسهيل منتجات أو الخدمات تحتاج إلى مجموعة متنوعة من عمليات التشغيل، ويأخذ الترتيب شكل إدارات أو مجموعات وظيفية ( ورشات، أقسام ... ) حيث تؤدي أنواع متشابهة من الأنشطة داخل كل وحدة ( مثل الغزل ، النسج ، التجهيز ... ) من الأمثلة الشائعة لهذا النوع من الترتيب : صناعة السباكة حيث توجد وحدة لصهر المعادن ، ووحدة لتشكيل المعادن، ووحدة تلميع المعادن ..... الخ.

و يمتاز هذا الترتيب بإمكانية التعامل مع مجموعة متنوعة من متطلبات التشغيل ، و كذلك ليس عرضة للتغيير أو التعديل في حالة عطل الآلات ، وغالباً ما تكون الآلات عامة الغرض أقل تكلفة من الآلات متخصصة المستخدمة في الترتيب على أساس المنتج، كما أنها أسهل وأقل تكلفة عند صيانتها، مع إمكانية استخدام نظم الحوافز الفردية .

ومن أبرز خصائص هذا الترتيب :

1. استخدام آلات ومعدات عامة متعددة الأغراض ؛
2. الاعتماد على عمالة أكثر و ذات مهارة مرتفعة ؛
3. تغيير جداول التشغيل بشكل متكرر حسب نوعية الطلبات الواردة و عملية الجدولة نتيجة لاستخدام أكثر من أمر لنفس الوحدة الإنتاجية ؛
4. وجود تدفق مختلف ومتنوع من الإنتاج وفقاً لمواصفات الأوامر الإنتاجية محل التشغيل.

ج - الترتيب على أساس الموقع الثابت للمنتج **Fixed Position Layouts**: في هذا النوع من الترتيب يكون فيه المنتج أو المشروع المعين في موقع ثابت، ويتم إحضار الآلات والمعدات والعمالة والمواد اللازمة للقيام بعملية الإنتاج في نفس الموقع، ومن الأمثلة على ذلك غرفة عمليات جراحية، بناء السفن، الطائرات، ومواقع البناء والتشييد.

د - توليفة الترتيب الداخلي **Mixed Layouts**: على الرغم من وجود ثلاثة أشكال رئيسية لترتيب الداخلي للمصنع ، إلا أن بعض المنشآت قد تستخدم أكثر من أساس واحد للترتيب الداخلي للموقع، على سبيل المثال تتبع المستشفيات الترتيب على أساس العملية في أقسامها العلاجية المختلفة، و رغم ذلك فإنها تستخدم الترتيب على أساس الموقع الثابت في قسم الجراحة حيث يتم تجميع كل التسهيلات اللازمة لإجراء العملية في موقع إجراء الجراحة ( أجهزة، أطباء، ممرضات، معلومات ).

5 - الأشكال الحديثة للترتيب الداخلي: ظهرت الحاجة إلى أنواع جديدة من ترتيبات داخلية للمواقع والمنشآت بكل أنواعها، وهذا بسبب تعقد العمليات الإنتاجية وتزايد السرعة لمستويات التكنولوجيا، وقصد التغلب على عيوب الأشكال

التقليدية لترتيبات الداخلية للمواقع والمنشآت، والرفع من كفاءة النظم الإنتاجية من خلال الاعتماد على الحواسيب والتكنولوجية العالية، ظهرت العديد من الترتيبات الداخلية الحديثة من أبرزها خلايا التصنيع (Cellular Manufacturing)، ونظم التصنيع المرنة (Flexible Manufacturing Systems)، تكنولوجيا المجموعة (Group Technology) وغيرها، ولكن من أبرز عيوبها ارتفاع تكاليف اعتمادها وتدريب العمال عليها، فهي تصلح بشكل كبير للمصانع الكبيرة<sup>(10)</sup>.

- **خلايا التصنيع (Cellular Manufacturing):** تتكون من عدد من محطات العمل المرتبطة بشكل متسلسل، والمنتجات تتبع التوجيه الثابت بين محطات العمل، وفي كل محطة العمل يتم تنفيذ مهمة واحدة. وقد تم تخصيص محطات العمل لمجموعة محددة من المنتجات. يتم تنفيذ العمليات المساندة مثل التخزين والمناولة، وضمان الجودة، وتخطيط العمليات في الخلايا<sup>(11)</sup>.

- **نظم التصنيع المرنة (FMS):** يرتبط محطات العمل في هذا النظام بشكل متسلسل عن طريق نظام المناولة المواد الآلي، ويقدم النظام أيضا كمنطقة عازلة بين محطات العمل التي قد يتم تخزين المنتجات فيها. أما توجيه المنتجات بين محطات العمل فهو متغير. كما أن إدارة الأدوات والآلات مؤتمت، ويتم تنفيذ تخطيط العمليات خارج FMS في الإدارة المركزية. تنسيق الأنشطة وضمان الجودة تتم داخليا في القسم<sup>(12)</sup>.

### III. الإطار التطبيقي: تصميم ترتيب داخلي جديد لشركة البناءات المعدنية (SACM) (قسم السباكة):

**1- وصف عام للمؤسسة:** ولقد اعتمادنا في هذا البحث على دراسة ميدانية لحالة الشركة الجزائرية للبناءات المعدنية SACM، وهي مؤسسة متوسطة الحجم إذ يبلغ عدد عمالها 198 عامل، وهي تتواجد على مستوى المنطقة الصناعية وهران السانبا - الجزائر، متخصصة في السباكة وأعمال البناءات المعدنية، واقتصرنا في هذه الدراسة على قسم السباكة لأنه القسم الأساسي والمحرك للشركة، محاولين من خلاله وضع ترتيب داخلي جديد لهذه الشركة، ومقارنته مع ترتيبها الداخلي الحالي.

أولا يجب أن نميز بين تصميم ترتيب داخلي على أساس المنتج (خط الإنتاج)، وتصميم ترتيب داخلي على أساس العمليات (الوظيفي)، والذي يهمننا من هذا البحث هو الترتيب الداخلي على أساس العمليات وهذا راجع للأسباب التالية:

أ- الترتيب الداخلي على أساس المنتج (خط الإنتاج) يكون عادة مصنع متكاملًا يتم شراءه من الشركات المتخصصة في صناعة الآلات المصنعة، و يكون هذا الخط الإنتاجي ذو كفاءة وإنتاجية عالية، بسبب الدراسات والبحوث التي أجريت عليه من قبل الشركة المصنعة.

ب- تمتاز المؤسسات الصغيرة و المتوسطة في الغالب بأنها مؤسسات تضم مجموعة الورشات والإدارات الوظيفية التي تقوم بمجموعة مختلفة من العمليات، وتتعامل مع مجموعة كبيرة من المنتجات والمعدات وبكمية محدودة من الإنتاج، أي أنها لها ترتيبات داخلية على أساس العمليات، على عكس المؤسسات الكبيرة التي تعتمد على خطوط الإنتاج والتي تكون مخرجات محددة وبكميات ضخمة.

ج- الشركة قيد الدراسة لها ترتيب داخلي على أساس العمليات.

**2- وصف عمليات تدفق المواد و المنتجات بين ورش قسم السباكة:** من خلال زيارتنا إلى القسم السباكة وبالإستعانة بمهندس السباكة بالقسم كان الوصف كالآتي (أنظر الشكل 1):

1- تقوم الإدارة العليا في حالة وجود:

- ◀ منتج جديد في السوق.
- ◀ مواصفات جديدة للمنتجات القديمة.
- ◀ حسب طلب الزبون.

بإرسال المواصفات أو الزبون إلى مكتب الدراسات التقنية للاتفاق حول أبعاد و قياسات و شكل المنتج المراد تصنيعه على مستوى المصنع، والذي بدوره يُعد الرسوم الهندسية الخاصة بالمنتج، وبعدها يتم إرسالها إلى ورشة صنع النماذج (Modelage)، في بعض الأحيان تقوم الإدارة العليا (المدير، أو نائب المدير...) بزيارة إلى ورشة صنع النماذج للوقوف على إخراج المنتج الجديد، كذا الاهتمام المباشر بطلبات الزبائن الرئيسيين.

2- بعد الانتهاء من عملية صنع النموذج (الخشب، أو الالمنيوم...)، يتم إرسال هذا النموذج على ورشة الكابيس الآلي (Moulage) لصنع قوالب بالاعتماد على هذا النموذج، حيث يتم ملء القالب برمل خاص وكبسه بالكابيس الآلي لزيادة رص الرمل في القالب، قصد إخراج قطعة معدنية متقنة الصنع، هذا بالنسبة للنموذج الكبير كسداة مجاري الصرف الصحي، أما النموذج الصغير فيتم رصه يدوياً كقطع الزينة المستعملة على الأبواب المعدنية.

في حالة وجود نموذج مجوف من الداخل، فيتم إرسال النموذج إلى ورشة صنع نواة القالب (Noyaute) لصنع قالب داخلي من رمل الخاص النقي، ليساعد في عملية سبك هذه القطعة المجوفة.

3- بعد رص الرمل الخاص بواسطة الكابس الآلي (Moulage)، يأتي دور خطوط الإنتاج الآلية واليدوية، حيث يتم تحريك القوالب المملوئة برمل المكبوس على خط معدني يشبه خط السكة الحديدية، وهذا بغرض صب الحديد أو الفولاذ أو الالمينيوم المنصهر في هذه القوالب الجاهزة.

يتم نقل هذه الصهارة في أوعية معدنية تتحمل درجات حرارة مرتفعة، حيث تنتقل من المسبك أو فرن الصهر بواسطة جسور معدنية قوية تتحمل أوزان من 3 أطنان إلى 5 أطنان، توجد هذه الجسور في سقف المصنع مرتكزة على أساساته المعدنية المتينة.

بعد صب الصهارة في القوالب تترك لتبرد على خط الإنتاج (لبضع دقائق أو ساعات حسب المنتج).

4- تمر القوالب الجاهزة لتفكيك على آلة نزع الرمل (Sablerie)، حيث يتم على مستواها نزع الرمال المتعلقة بالمنتج عن طريق توليد اهتزازات قوية تسهل تفتيت هذا الرمل العالق، وبهذا تتخلص القطعة الجديدة (المنتج) من الرمل والشوائب دون الحاجة إلى غسلها، وكما تساعد هذه الآلة على جمع الرمل وإمكانية إعادة استخدامه.

5- تنقل القطع الجديدة إلى ورشة الصقل (Ebarbage)، حيث يتم صقلها، وقطع الزوائد الغير المرغوب فيها، وتجميع المنتجات التي تتكون من عدة قطع، أما المنتجات المعيبة فيتم إرسالها إلى المسبك أو أفران الصهر للاستفادة منها مرة أخرى.

يتم تلخيص هذه التدفقات في الشكل رقم 2 (أنظر الشكل 2):

- تصميم ترتيب داخلي جديد لقسم السباكة: تم اختيار قسم السباكة لإجراء هذه الدراسة، كون هذا القسم هو العمود الفقري للشركة، كما يقدم أبرز منتجات الشركة، بالإضافة إلى شغله أكبر حيز من مساحتها، ويستخدم العدد الأكبر من العمالة.

الترتيب الداخلي في قسم السباكة هو توليفة من الترتيب الداخلي حسب المنتج (خط الإنتاج) والترتيب الداخلي حسب العمليات، ويتضح ذلك من خلال:

1- خط الإنتاج اليدوي و الآلي- آلة الكبس الآلي (Moulage) آلة نزع الرمال (Sablerie)، تعتمد على خط الإنتاج أو الترتيب الداخلي حسب المنتج (في مفهومه الضيق).

2- أما بقية الورشات فهي تعتمد على الترتيب الداخلي حسب العمليات وهذا راجع إلى:

- استخدام الآلات ومعدات عامة متنوعة الاستخدام.
- عمالة ذات مهارة عادية.
- تغيير جداول الإنتاج بشكل متكرر لمواجهة الطلبات.
- وجود تدفق مختلف و متنوع من المنتجات.

وعليه سنحاول تصميم ترتيب داخلي جديد للقسم بالاعتماد على الأساليب التالية :

- أسلوب الأهمية النسبية لتجاوز المواقع أو طريقة «Muther»: لتصميم الترتيب الداخلي الجديد<sup>(13)</sup>.

- طريقة تتابع العمليات: لتعديل التصميم الجديد ليتلائم مع الموقع الجغرافي للمصنع<sup>(14)</sup>.

- أسلوب تحليل المسافات - الأحمال: قصد اختبار التصميم الجديد، وذلك من خلال مقارنته مع التصميم الحالي من حيث تكلفة النقل بين الورشات<sup>(15)</sup>.

- هدف التصميم الجديد:

1. إبعاد ورشات كالمسبك، آلة الكبس الآلي... إلى داخل المصنع بسبب ارتفاع نفاياتها والضجيج الناجم عن عملها، والذي بدوره يؤثر على عمل الإدارة العليا ومكتب الدراسات التقنية.
2. تقريب الورشات كورشة صنع النماذج Modelage، من الإدارة العليا ومكتب الدراسات التقنية قصد الوقوف على سير تصميم النموذج المنتج الجديد، وكذلك ورشة الصقل Ebarbage من مكتب الدراسات لتتبع إخراج المنتجات ومراقبتها.
3. ضرورة تجاوز المسبك و خط الإنتاج الآلي و اليدوي و آلة كبس القوالب و آلة نزع الرمل حتى لا يتوقف العمل في القسم، ومن أجل زيادة فعالية القسم.
4. مخزن المواد الأولية يجب أن يكون بعيداً عن الورشات، والإدارات حتى نتجنب النفايات والغبار المضران بالصحة.
5. ضرورة تقريب مكتب الدراسات و ورشة صنع النماذج، وهذا حتى يستطيع الزبون المشاركة في تصميم المنتج الجديد، أو الوقوف على سير العمل فيه، و ثانياً يجب أن يكونا بعيدين نوع ما عن ضوضاء وأوساخ المصنع.

### 1- طريقة أسلوب الأهمية النسبية لتجاوز المواقع أو "Muther" :

تهدف هذه الطريقة إلى معرفة العلاقات الموجودة بين الورشات و الإدارات الوظيفية داخل المواقع أو المنشآت، و على أساسها سوف يتم بناء مصفوفة العلاقات، والتي تبين التجاور و التقرب و التباعد بين الورشات و الإدارات الوظيفية، و حاولنا وصف عمليات تدفق المواد و المنتجات بين ورشات قسم السباكة، و ذلك لمعرفة العلاقات بين مختلف الورشات، و التي ستساعدنا في وضع التصميم الجديد لقسم السباكة.

بالاعتماد على رموز التالية يتم إعداد مصفوفة العلاقات: **ض:** ضروري على الإطلاق، **هـ:** هام جداً، **م:** مهم، **ع:** عادي، **غ:** غير هام، **غـ:** غير مرغوب. وكانت نتائج المصفوفة مبينة في الشكل (4).

### 2- طريقة تتابع العمليات (للوصل الترتيب الأحسن):

بعد بناء مصفوفة طريقة "Muther" أو مصفوفة العلاقات، و التي لخصناها في الجدول التالي، و هذا قصد تسهيل عملية بناء التصميم الجديد، حيث نهتم فقط على بالعلاقاتين (ض) ضروري جداً، (غ) غير مرغوب.

**ض:** (2-1)، (3-1)، (3-2)، (4-3)، (5-4)، (6-4)، (10-8)، (11-10)، (6-5).  
**غـ:** (5-1)، (7-2)، (7-3)، (6-5)، (9-8)، (2-9)، (3-9)، (4-9)، (5-9)، (6-9)، (7-9)، (10-9)، (9-9)، (11)، (1-10)، (2-10)، (3-10)، (4-10)، (1-11)، (2-11)، (3-11)، (4-11)، (5-11)، (6-11)، (7-11).

بالاعتماد على العلاقات السابقة نرسم التصميم الأولي لقسم السباكة أنظر الشكل (5)، ثم نقوم بتعديلات باستخدام طريقة " تتابع العمليات"، لدينا:

- العلاقة (5-2)، (5-3) علاقة هامة جداً
- الورشة 7 الأفضل أن تكون من الناحية السفلى ( لقرب من بوابة المصنع، و من فارغات التخزين )
- جعل من شكل القسم مستطيلاً للاقتصاد في مساحة المصنع، و استغلاله بشكل أكثر كفاءة.
- نأخذ في الاعتبار كل من وجود مصنع مجاور للشركة، و مرور الطريق الصناعي بمحاذاة البوابات الخارجية للمصنع و مرور الطريق المؤدي إلى الجامعة بمحاذاة المدخل الأمامي للشركة.
- ومنه يصبح الشكل كالاتي أنظر الشكل (6)، و يمكن تحويل الشكل المنجز بطريقة " تتابع العمليات " إلى التصميم التالي في الشكل (7).

إن وجود فراغ بين الورشات 7-8-10، حتى يتم استخدامها لعرض المنتجات الجاهزة (التي تم صقلها) على مستوى ورشة الصقل (7) لزبائن مكتب الدراسات (10) أو الإدارة العليا (11) دون الحاجة إلى الدخول إلى قلب المصنع (قذرات، ضوضاء).

أما التصميم الحالي للمصنع فهو على الشكل الآتي: أنظر الشكل (8).

**3- أسلوب تحليل المسافات – الأحمال:** (اختبار التصميم الجديد ) تهدف هذه الطريقة إلى المقارنة بين ترتيبين على أساس تكلفة النقل و المناولة بين ورشات الترتيبين ، و لهذا سنحاول من خلال هذه الطريقة المقارنة بين ترتيب الداخلي لقسم السباكة الحالي و الجديد على أساس تكلفة النقل بين ورشات الشركة.

**3-1- بناء مصفوفة الترتيب الداخلي:** لابد من الرجوع إلى التصميم المنجز للترتيب الداخلي الجديد و الحالي لقسم السباكة، و هذا قصد بناء مصفوفات أسلوب تحليل – الأحمال، يمكن التنشيط على الخانات التي تمثل ورشات أو إدارات تابعة إلى أقسام أخرى من المصنع، أو هي مجرد فراغات في موقع المصنع

أ- الترتيب الداخلي الجديد لقسم السباكة:

1	3	4	6	8		
	2	5	7		10	11

ب- الترتيب الداخلي الحالي لقسم السباكة:

7	1	2	3	6	
8		5	4	10	11

**3-2- جدول الحركة/ المسافة بين الورشات:** لإنشاء هذا الجدول لا بد من معرفة سيرورة العمل داخل قسم السباكة، أي بمعنى آخر، المعرفة التقنية بتسلسل العمليات الإنتاجية داخل هذا القسم، للحصول في نهاية الأمر على المخرجات المطلوب إنجازها.

لقد شرحنا خلال دراستنا لقسم السباكة، كيف يتم تشغيل العمليات الإنتاجية فيه، و ذلك عند تحليلنا للمخطط التصميمي للشركة.

لدينا: 1- المسبك (فرن الصور)، 2- الخط اليدوي، 3- الخط الآلي، 4- آلة كبس القوالب، 5- آلة نزع الرمال، 6- ورشة صنع نواة القوالب، 7- ورشة صقل المنتجات، 8- ورشة صناعة النماذج، 9- مخزون المواد الأولية، 10- مكتب الدراسات التقنية، 11- الإدارة العليا. **أنظر الجدول (1).**

### 3-3- حساب تكاليف النقل بين الورشات لكل منتج حسب الترتيبات الداخلية للقسم :

أ- حساب المسافة الكلية لكل منتج: اخترنا من جمل منتجات قسم السباكة منتجين الأكثر طلباً وهما:  
- الحرف A يمثل " سدادات المجاري الصرف الصحي"، من النوع الكبير التي توضع في الطرق المعبدة (Regard de chaussée).

- الحرف يمثل B " زخارف معدنية"، وهي الزينة التي توضع على الأبواب الحديدية. (Motifs)

نرمز بـ 'A' و 'B' إلى نفس المنتجات سابقة الذكر، مع افتراض أنها منتجات جديدة لم يسبق للقسم إنتاجها، أي بمعنى آخر، أنها تمر أولاً بمكتب الدراسات التقنية ثم إلى ورشة صنع النماذج، وأخيراً يدخل المنتج إلى الدورة الإنتاجية. أنظر الجدول (2).

ب - حساب تكلفة النقل بين الورشات: الهدف من حساب تكلفة النقل بين الورشات، وهو تبيان أي الترتيبات الداخلية الأكثر فعالية واقتصادية، وأكثر اقتصاداً للوقت، نفترض أن تكلفة النقل لمسافة 1 وحدة هو 1 دج. وتكون النتائج كالآتي أنظر الجدول (3).

من خلال الجدول تكلفة النقل بين الورشات نلاحظ الاختلاف الملحوظ بين تكاليف النقل في الترتيب الداخلي الجديد والتي قدرت بـ 280 دج، أما الترتيب الداخلي الحالي فقد قدرت بـ 480 دج، بفارق يقدر بـ 200 دج، مما يبين كفاءة وفعالية الترتيب الداخلي الجديد للمصنع.

#### IV. الخلاصة :

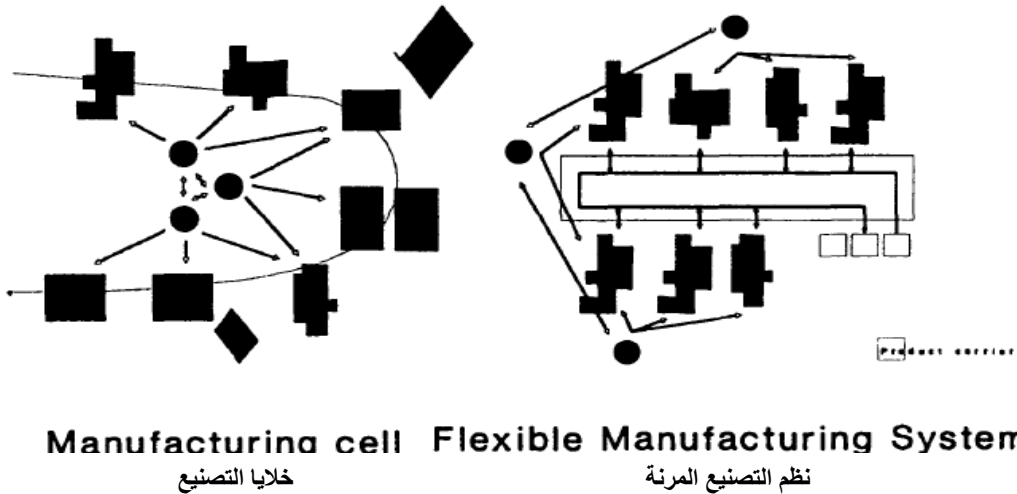
كان لوضع الترتيب الداخلي الجديد لقسم السباكة آثار كبيرة على تخفيض تكاليف النقل بين الورشات إلى أقل كلفة ممكنة، وبالتالي الاقتصاد في مصاريف النقل والمناولة، والزيادة في الكفاءة وفعالية التشغيلية للقسم، والاستغلال الأمثل للمساحات الموجودة في المصنع، أما النتائج الحقيقية لهذا التصميم فيمكن تقييمها على المدى المتوسط والطويل من خلال ملاحظة انخفاض تكاليف التشغيلية لقسم السباكة، مما يعكس على أداء المؤسسة، ويزيد من قدرتها على التحكم في تكاليفها بالتالي على الربحية، وكذا إمكانية بقائها واستمرارها في السوق، وهذا ما يحتم على المؤسسات الصغيرة والمتوسطة الأخذ بعين الاعتبار وضعية الترتيب الداخلي للمنشأة كأحد القرارات الإستراتيجية الجد هامة، والتي يجب الاهتمام بها، من خلال اعتماد أساليب بسيطة وفعالة.

لقد خرجنا مجموعة من التوصيات التي تفيد أرباب المؤسسات الصغيرة والمتوسطة وهي:

- الاعتماد على أساليب كمية بسيطة للتطوير أداء المنشأة.
- السعي الدائم لتحسين أداء المنشأة وتقييم أدائها.
- تخفيض الهدر في الوقت والجهد والمساحات والطاقة في المنشأة.
- عقد اجتماعات بشكل دوري بين رؤساء الأقسام والعمال من أجل طرح وحل مشاكل الإنتاج.

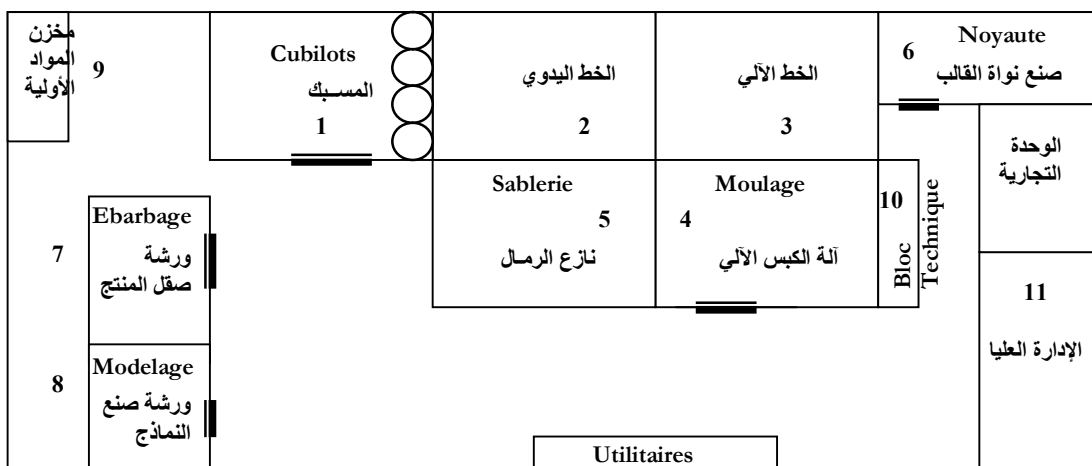
#### - ملحق الجداول والأشكال البيانية :

الشكل (1): أنواع طرق الإنتاج الأساسية



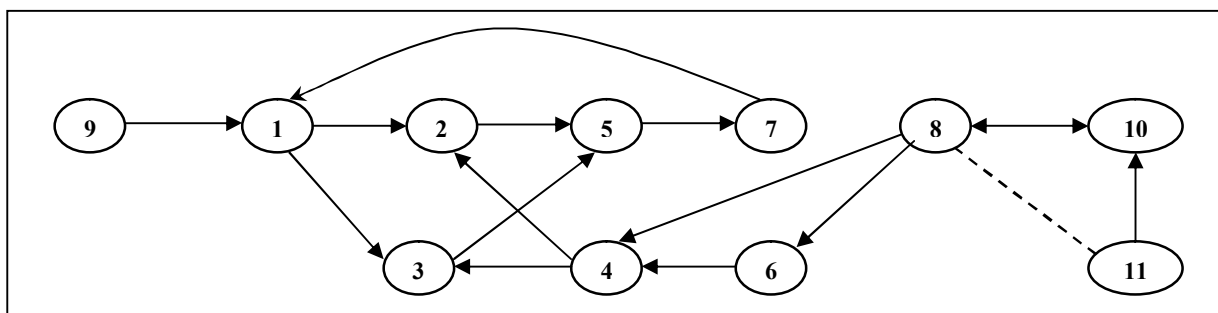
المصدر: Okino, Norio, & Tamura, Hiroyuki & Fujii, Susumu, (1998). *Advances in Production Management Systems Perspectives and future challenges*. Springer. p174.

الشكل (2): المخطط التصميمي لقسم السباكة وبعض الوحدات القريبة منه.



المصدر: من المخطط العام للشركة

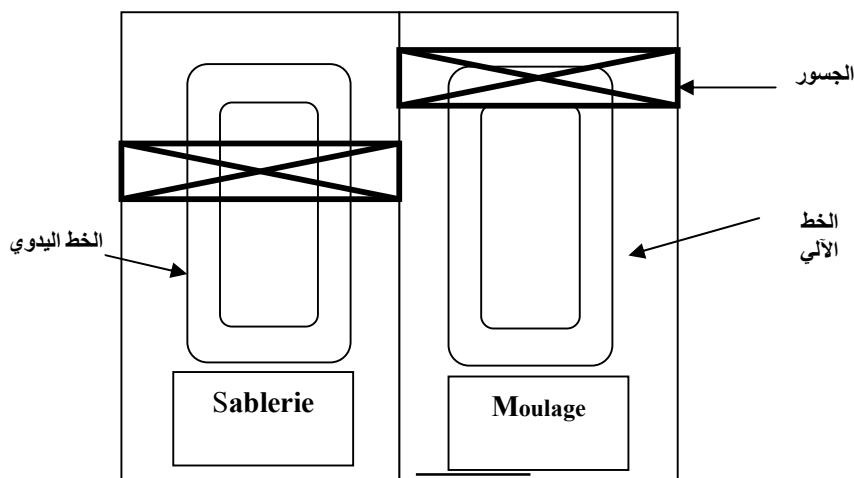
الشكل (3): المخطط التلخيصي لتدفق المنتجات و المواد بين ورش قسم السباكة



↔ : علاقة تبادلية بين مكتب الدراسات و ورشة صنع النماذج  
 - - - : زيارات التقديرية للإدارة العليا.  
 ← : اتجاه المواد أو المنتجات أو القوالب.

المصدر : من وضع الباحث استنادا إلى معلومات مهندس السباكة

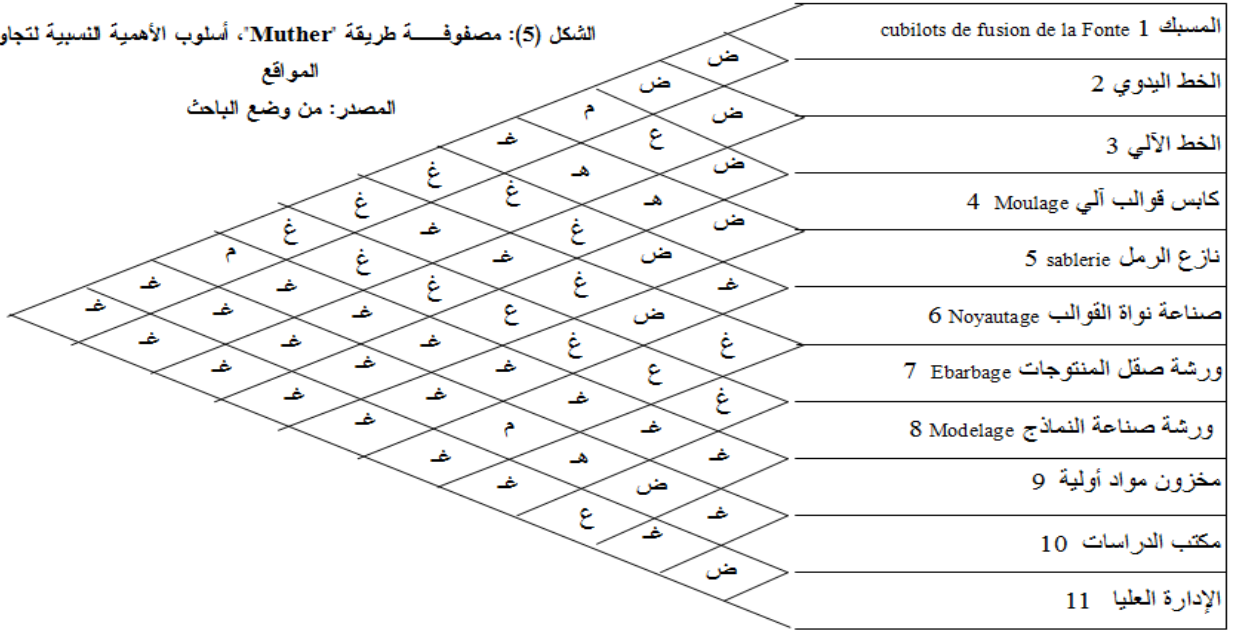
الشكل (4): خطوط الإنتاج في قسم السباكة



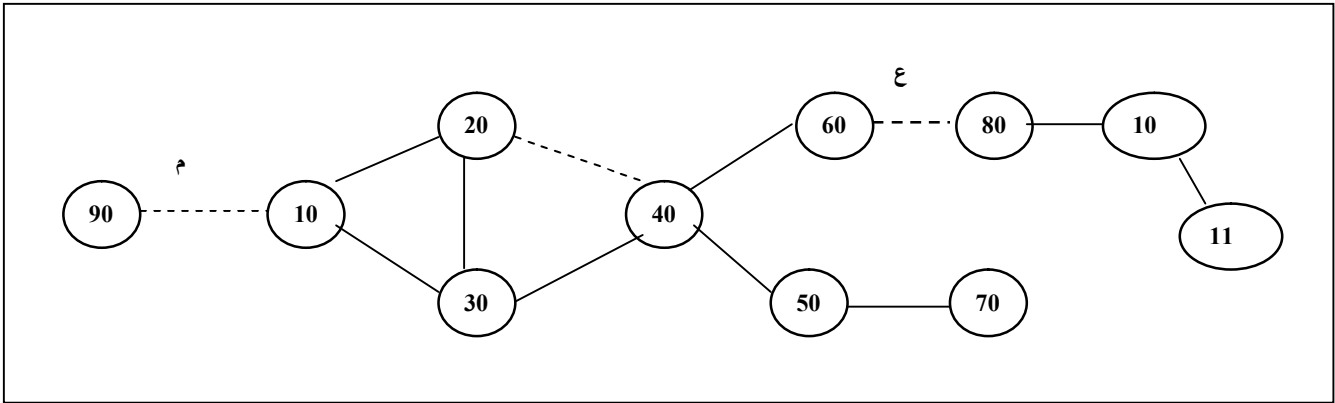
المصدر : قسم السباكة



الشكل (5): مصفوفة طريقة "Muther"، أسلوب الأهمية النسبية لتجاوز

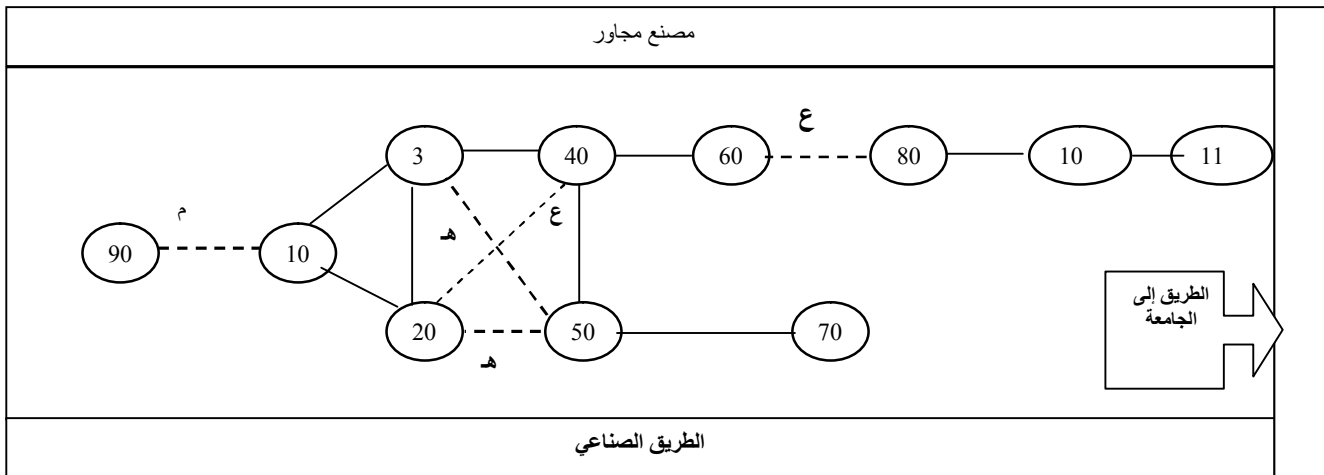


الشكل (6): نتائج مصفوفة العلاقات



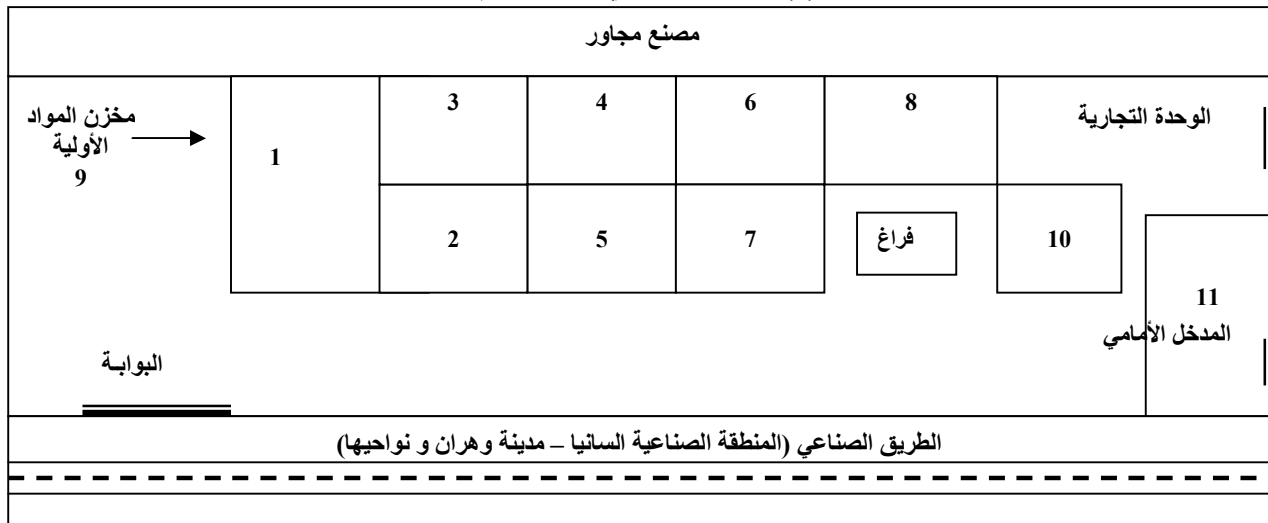
المصدر: من وضع الباحث

الشكل (7): نتائج مصفوفة العلاقات بعد تعديلها بطريقة "تتابع العمليات"

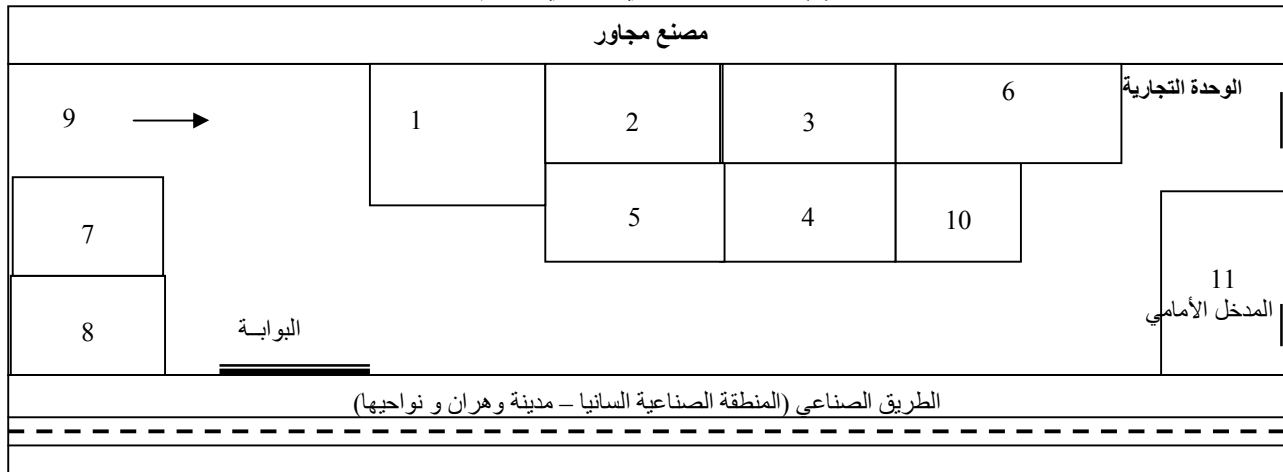


المصدر: من وضع الباحث.

الشكل (8): الترتيب الداخلي الجديد لقسم السباكة



الشكل (9): الترتيب الداخلي الحالي لقسم السباكة



جدول (1): الحركة/المسافة بين الورشات (وحدة)

المسافة بين الورشات		الحركة بين الورشات
الترتيب الحالي	الترتيب الجديد	
10	10 وحدة	2-1
20	10	3-1
10	10	4-3
10	10	5-2
20	20	5-3
20	10	4-6
40	20	8-10
30	20	4-8
50	10	6-8
30	40	2-8
30	10	7-5

المصدر: من إعداد الباحث

## الجدول (2): حساب المسافات الكلية لكل منتج

حساب المسافة لكل منتج		تسلسل العملية الإنتاجية	المنتجات
الترتيب الحالي	الترتيب الجديد		
20+20+10+20+30+50+40 وحدة 220=30	20+10+10+10+20+10+20 وحدة 110=10+	(3-4)،(4-6)،(4-8)،(6-8)،(8-10) (7-5)،(5-3)،(3-1)	A'
30+10+10+30+40 وحدة 130=30	10+10+10+40+20 وحدة 90=90	(7-5)،(5-2)،(2-1)،(2-8)،(8-10)	B'
30+20+20+10 وحدة 80=80	10+20+10+10 وحدة 50=50	(7-5)،(5-3)،(3-1)،(3-4)	A
30+10+10 وحدة 50=50	10+10+10 وحدة 30=30	(7-5)،(5-2)،(2-1)	B

المصدر: من إعداد الباحث

## الجدول (3): حساب تكلفة النقل بين الورشات

التكلفة		المسافة بين الورشات		المنتجات
الترتيب الحالي	الترتيب الجديد	الترتيب الحالي	الترتيب الجديد	
220 دج	110 دج	220	110	A'
130 دج	90 دج	130	90	B'
80 دج	50 دج	80	50	A
50 دج	30 دج	50	30	B
480 دج	280 دج	إجمالي المبالغ		

المصدر: من إعداد الباحث

## الإحالات والمراجع:

- 1- دادبي عدون، ناصر، 1998، اقتصاد المؤسسة، الجزائر: دار المحمدية العامة، ص:72.
- 2- نجم، نجم، 1421، إدارة العمليات، النظم والأساليب والاتجاهات الحديثة، الرياض: مركز البحوث، معهد الإدارة العامة، مكتبة الملك فهد الوطنية، ص:235.
- 3- هاشم، هاشم، (2008)، بدائل الترتيب الداخلي للعمليات " دراسة تطبيقية في مستشفى البصرة العام"، العراق: مجلة التقني، هيئة التعليم التقني، ص:65-75.
- 4- البياتي، فائز وجواد، كاظم، 2010، الترتيب الداخلي - دراسة تطبيقية في شركة الصناعات الخفيفة، العراق: مجلة الإدارة والاقتصاد، الجامعة المستنصرية، ص:186-206.
- 5 - Najy, Raqeyah (2014). Design Technology for Layout, Iraq: Journal of Babylon University/Engineering Sciences/ No.(4)/ Vol.(22), 833-844.
- 6- عقيلي، عمر، وآخرون، 1996، وظائف منظمات الأعمال، عمان: دار الزهران للنشر والتوزيع، ص:106.
- 7- مرسي، نبيل، 2002، استراتيجية الإنتاج والعمليات، الإسكندرية: دار الجامعة الجديدة، ص:151.
- 8- نفس المصدر، ص:151.
- 9- ماضي، محمد، 1999، إدارة الإنتاج والعمليات (مدخل اتخاذ القرارات)، الإسكندرية: الدار الجامعية، ص:200.
- 10- عقيلي، عمر، مصدر سبق ذكره، ص:106. ونجم، نجم، مصدر سبق ذكره، ص:235.
- 11 - Okino, Norio & Tamura, Hiroyuki & Fujii, Susumu, (1998). Advances in Production Management Systems Perspectives and future challenges, Springer, p174.
- 12 - Ibidem.
- 13- البكري، سونيا، 1999، إدارة الإنتاج والعمليات (مدخل النظم)، الإسكندرية: الدار الجامعية، ص:333.
- 14- نفس المصدر، ص:335.
- 15- مرسي، نبيل، مصدر سبق ذكره، ص:196.